



FLEXX
B A L L E T

*Технический райдер
шоу ELEMENTS*

2016

FLEXX **BALLET**

Концертная площадка

Световое и звуковое оборудование должно быть установлено и готово к работе за 10 часов до начала шоу.

Возможно мы привезем с собой какое-то оборудование-об этом проконсультируйтесь с нашим тех.директором!!!

За день до шоу необходимо подготовить 4 железных бочки, окрашенных как на рисунке

Покрытие сцены- ЛЕНОЛИУМ (ОБЯЗАТЕЛЬНО!!!)

Сцена должна быть чистой до и после репетиции.

Черный кабинет!

В заднике посередине должен быть выход на сцену!!!

За сценой:

Вешала для костюмов, плечики

За кулисами настольный тусклый свет

30 стульев со спинками

Обязательный проход за задником

2 человека за 3 часа до шоу

Обязательные условия

За месяц до шоу необходимо выслать размер сцены: от авансцены до задника, размер задника.

Необходимо выслать размер зала (партера), а так же расстояние от первого до последнего места самого длинного ряда в партере.

За час до начала шоу за сценой предоставить 21 белая роза!!!

Не продавать последний ряд партера

Готовность всех служб к 9.00 утра

Ленолиум должен находиться на сцене так же к 9.00 утра

ОБЯЗАТЕЛЬНО !!!НЕОБХОДИМО ЗАРАНЕЕ ВЫСЛАТЬ ФОТО СЦЕНЫ ИЗ ЗРИТЕЛЬНОГО ЗАЛА С 10- ОГО РЯДА!!!



FLEXX **BALLET**

Звуковой райдер FLEXX BALLET

- 1 Пульт с минимальной обработкой Hall, Delay
- 2 Возможность подключения компьютера
- 3 Линия мониторов на сцене
- 4 Прострелы в первой кулисе
- 5 Два радиомикрофона на репетиции и во время шоу!

С Уважением продюсер и директор шоу Павел Мычко

FLEXX **B A L L E T**

Световой райдер FLEXX BALLET

LED Wash A7 / A12 / MAC Aura / MAC Quantum или MAC 2K wash – 14 штук

Spot 700/1200 – 6 штук

MAC 550/700 для гобо Flexx Ballet – 2 штуки

Beam Spot Robin Pointe – 13 штук

Martin Atomic 3000 DMX – 6 штук

Hazer DF-50 / HZ400 + вентилятор – 1 комплект

Blinder 2Lite – 8 штук

Martin M2PC – 1 штук

Следящий прожектор 1200 Ватт – 1 штука (необходим для одного номера)

Готовность площадки 10-00

Оборудование должно быть проверено с Вашего пульта

На площадке обязательно присутствие дежурного техника

В случае задержки готовности оборудования, необходима обнаженная муза для поддержания рабочего духа технической группы

2 рации для связи «пультотехник»

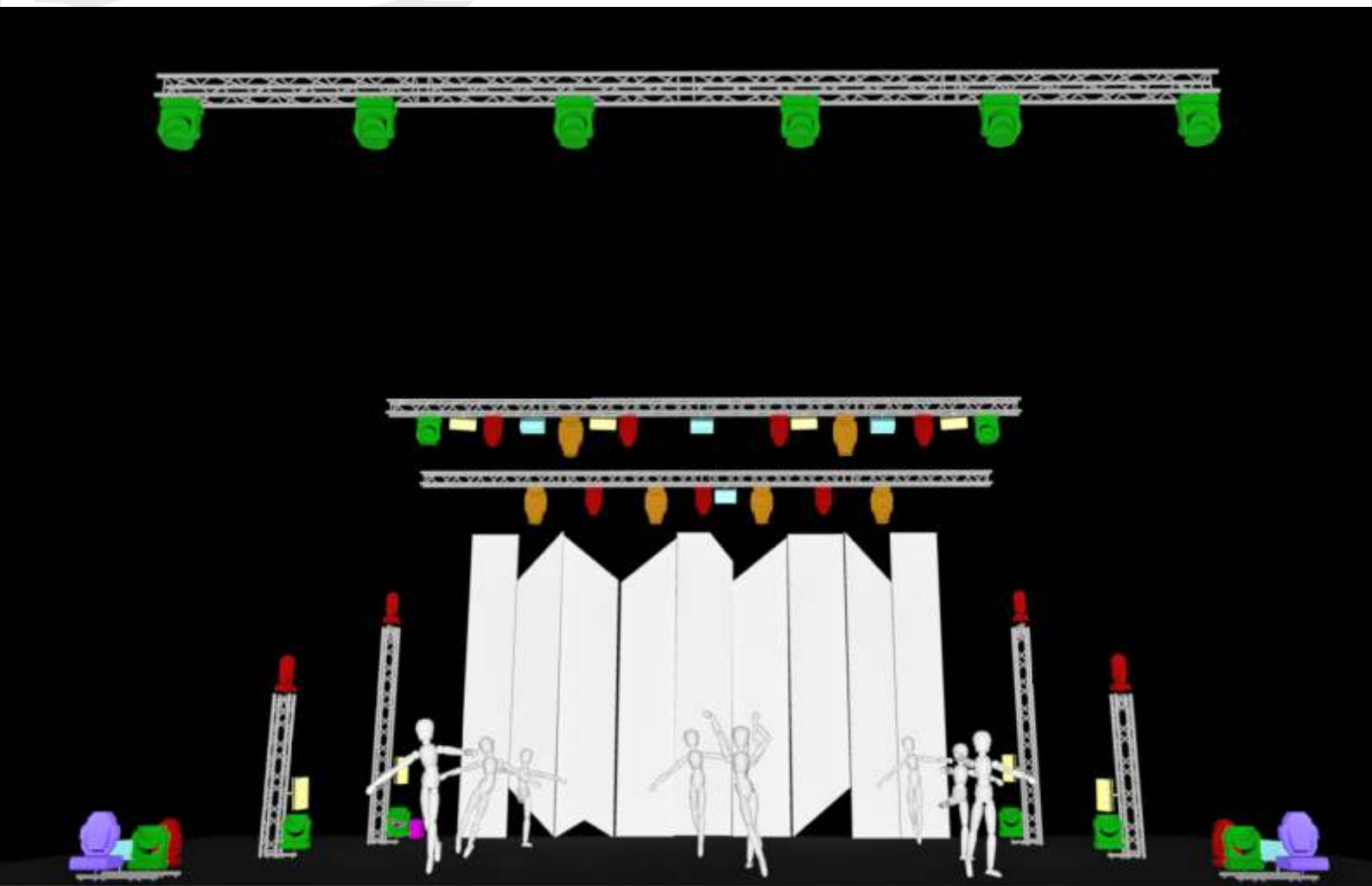
Важно уточнить местонахождение кнопки включения-выключения света в зале

Все дополнительные вопросы:
художник по свету – Артем Цуранов
+7 -903-997-31 -08
artem.tsuranov@gmail.com

Пожалуйста, вышлите Ваш ответный райдер

FLEXX BALLET

Световой райдер FLEXX BALLET



FLEXX **BALLET**



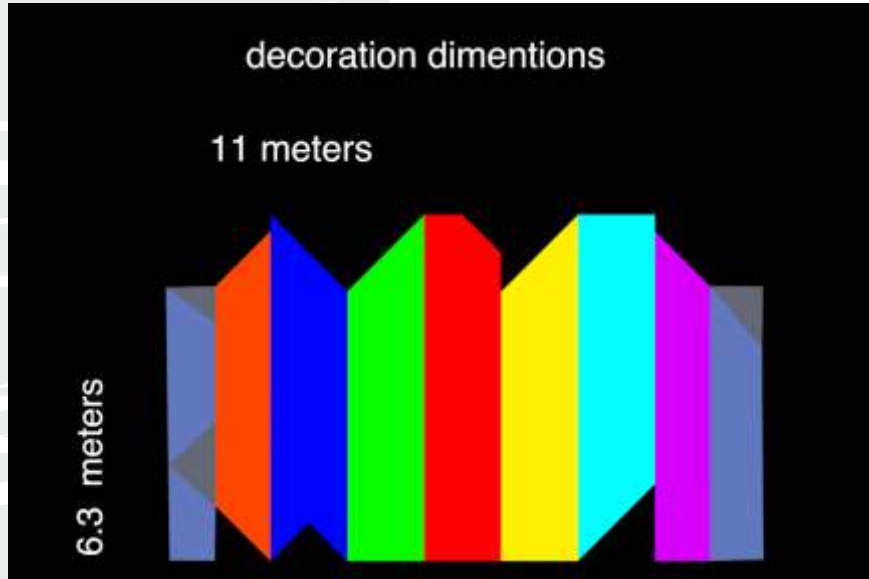
Технический райдер по подвесу экрана для шоу FLEXX BALLET

- 1 4 штанкета сразу за третьем планом кулис
- 2 Присутствие техников сцены минимум за 5 часов до репетиции
- 3 Кулисные отвесы
- 4 Необходимо заранее получить план сцены

Все дополнительные вопросы:
Технический менеджер – Константин Валетов
kostyavally@gmail.com, 8-913-482-4119

FLEXX BALLET

Райдер по установке проектора



FLEXX **B A L L E T**

Райдер по установке проектора

Характеристики проектора

Разрешение минимальное, физическое - 1280x720 или 1400x1050 пикселей

Яркость мин. 16000 люмен

Контраст мин. - 1800:1

HDMI или dvi-d разъем

Оптика для проектора, предпочитаемая

Коэффициент 2.0-2.6 для расстояний 24-31м

Коэффициент 1.2-1.6 для расстояний 15-19м

Проектор должен быть установлен на высоте не ниже 1 метра от высоты декорации, из-за теней танцоров. Наиболее правильная высота - 4м от высоты декорации.

Для наилучшей настройки проекции рекомендуемая дистанция установки проектора от 20 до 30 метров от декорации, или больше, при условии применения соответствующей оптики.

Проектор должен быть установлен по центру декорации в горизонтальной плоскости с расхождением +/- 2м.

Размеры декорации 11.2м ширина, 6.3м. высота, 0.3м глубина

Видеорежиссер +7(909)533-79-91 Дмитрий